

# Plan International Danmark (Fond)

CVR-nr. 20 35 67 31

Årsregnskab for 2009/10

Årsregnskabet er fremlagt og godkendt på fondens bestyrelsesmøde, den 13. december 2010

**Dirigent**

# Indholdsfortegnelse

	<u>Side</u>
<b>Påtegninger</b>	
Ledelsens påtegning	1
Den uafhængige revisors påtegning	2
<b>Ledelsesberetning</b>	
Ledelsesberetning	4
<b>Årsregnskab</b>	
Regnskabspraksis	7
Resultatopgørelse 1. juli - 30. juni	10
Balance 30. juni	11
Noter til årsregnskabet	13


## Ledelsens påtegning

Bestyrelse og direktion har dags dato behandlet og godkendt årsregnskabet for regnskabsåret 1. juli 2009 - 30. juni 2010 for Plan International Danmark.

Årsregnskabet er aflagt i overensstemmelse med gældende regnskabsbestemmelser. Vi anser den valgte regnskabspraksis for hensigtsmæssig og de udøvede regnskabsmæssige skøn for forsvarlige. Vi finder endvidere den samlede præsentation af årsregnskabet retvisende. Årsregnskabet giver derfor efter vores opfattelse et retvisende billede af fondens aktiver, passiver, den finansielle stilling samt resultatet af fondens aktiviteter.


Årsregnskabet indstilles til ledelsens godkendelse.

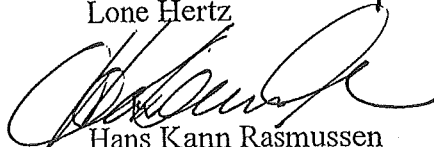
København, den 13. december 2010

  
**Direktion**  
Gwen Wisti  
administrerende direktør

### Bestyrelse

  
Jens Gehl  
formand


  
Lone Hertz

  
Hans Kann Rasmussen

  
Ulla Tørnæs

Mikael Kamber

  
Allan Fenger

  
Peter Kauffeldt

# Den uafhængige revisors påtegning

## Til ledelsen i Plan International Danmark

Vi har revideret årsregnskabet for Plan International Danmark for regnskabsåret 1. juli 2009 - 30. juni 2010, omfattende ledelsesberetning, resultatopgørelse, balance, noter og anvendt regnskabspraksis. Årsregnskabet aflægges efter den på side 6-8 beskrevne regnskabspraksis.

## Ledelsens ansvar

Ledelsen har ansvaret for at udarbejde og aflægge et årsregnskab, der giver et retvisende billede i overensstemmelse med den på side 6-8 beskrevne regnskabspraksis. Dette ansvar omfatter udformning, implementering og opretholdelse af interne kontroller, der er relevante for at udarbejde og aflægge et årsregnskab, der giver et retvisende billede uden væsentlig fejlinformation, uanset om fejlinformationen skyldes besvigelser eller fejl. Ansvar omfatter endvidere valg og anvendelse af en hensigtsmæssig regnskabspraksis og udøvelse af regnskabsmæssige skøn, som er rimelige efter omstændighederne.

## Revisors ansvar og den udførte revision

Vores ansvar er at udtrykke en konklusion om årsregnskabet og ledelsesberetningen på grundlag af vores revision. Vi har udført vores revision i overensstemmelse med danske revisionsstandarder. Disse standarder kræver, at vi lever op til etiske krav samt planlægger og udfører revisionen med henblik på at opnå høj grad af sikkerhed for, at årsregnskabet ikke indeholder væsentlig fejlinformation.

En revision omfatter handlinger for at opnå revisionsbevis for de beløb og oplysninger, der er anført i årsregnskabet og ledelsesberetningen. De valgte handlinger afhænger af revisors vurdering, herunder vurderingen af risikoen for væsentlig fejlinformation i årsregnskabet og ledelsesberetningen, uanset om fejlinformationen skyldes besvigelser eller fejl. Ved risikovurderingen overvejer revisor interne kontroller, der er relevante for fondens udarbejdelse og aflæggelse af et årsregnskab, der giver et retvisende billede samt for udarbejdelse af en ledelsesberetning, der indeholder en retvisende redegørelse, med henblik på at udforme revisionshandling, der er passende efter omstændighederne, men ikke med det formål at udtrykke en konklusion om effektiviteten af fondens interne kontrol. En revision omfatter endvidere stillingtagen til, om den af ledelsen anvendte regnskabspraksis er passende, om de af ledelsen udøvede regnskabsmæssige skøn er rimelige, samt en vurdering af den samlede præsentation af årsregnskabet.

Det er vores opfattelse, at det opnåede revisionsbevis er tilstrækkeligt og egnet som grundlag for vores konklusion.

Revisionen har ikke givet anledning til forbehold.


## Den uafhængige revisors påtegning

### Konklusion

Det er vores opfattelse, at årsregnskabet giver et retvisende billede af fondens aktiver, passiver og finansielle stilling pr. 30. juni 2010 samt af resultatet af fondens aktiviteter for regnskabsåret 1. juli 2009 - 30. juni 2010 er i overensstemmelse med den i årsregnskabet på side 6-8 beskrevne regnskabspraksis.

København, den 13. december 2010

**PricewaterhouseCoopers**  
Statsautoriseret Revisionsaktieselskab



Poul Madsen  
statsautoriseret revisor



Jens Olsson  
statsautoriseret revisor

## Ledelsesberetning

Plan International Danmarks årsregnskab omfatter perioden 1. juli 2009 - 30. juni 2010.

Det er fondens 13. regnskabsperiode med aktivitet.

Fonden Plan International Danmark blev grundlagt den 1. april 1997. I overensstemmelse med fondens fundats driver fonden selvstændig indsamlingsvirksomhed i Danmark og formålet med de indsamlede bidrag er at gennemføre projekter i udviklingslande gennem Plan International Inc., samt gennemføre projekter i udviklingslande i overensstemmelse med Plans retningslinjer og målsætning.

### **Plan Danmarks bestyrelse**

Jens Gehl, advokat (formand)

Allan Fenger, administrerende direktør

Hans Kann Rasmussen, bygningsingeniør

Mikael Kamber, administrerende direktør

Lone Hertz, skuespiller og foredragsholder

Peter Kauffeldt, forhenværende direktør i Scleroseforeningen

Ulla Tørnæs, folketingsmedlem

I regnskabsåret har bestyrelsen afholdt 5 bestyrelsesmøder. Bestyrelsen modtager ikke vederlag for sit arbejde.

### **Plan Danmarks Ungdomsbestyrelse: Plan Future**

Plan Future er Plan Danmarks frivillige ungdomsbestyrelse. Gruppen blev stiftet den 22. november 2006. Plan Future modtager ikke vederlag for sit arbejde.

Oda Kange Diallo (formand)

Sarah Juel Werner (næstformand)

Camilla Louise Julendal

Clara Salskov Iversen

Fannie Isabel Couderc Pramming

Katrina Poulsen

Lea Kielsholm

Maria Gjerlufsen

Nicoline A. C. Trolle

Pernille Lykke Hemme Hvolgaard

Sofie Mortensen

Simon Mortensen

Voksenfrivillige koordinatører:

Marianne Søndergaard

Nicolai Wichmann

I regnskabsåret har ungdomsbestyrelsen afholdt fire stormøder, fire bestyrelsesmøder og en generalforsamling.

### **Ledelse og Organisation**

Gwen Wisti er administrerende direktør for Plan Danmark. I slutningen af regnskabsåret var der 11 fuldtidsansatte på kontoret samt 11 frivillige. Derudover har Plan et stort antal frivillige oversættere, som alle arbejder hjemmefra.

Plan Danmark er medlem af brancheforeningen ISOBRO

### **Regnskabsårets resultat i nøgletal**

#### **INDTÆGTER**

##### *Indsamlede midler*

Også i år har Plan Danmark oplevet en stigning i indsamlede midler, primært fra fadderbidrag. Indsamlede midler er således steget fra DKK 33.034.074 i FY09 til DKK 34.972.139, i alt DKK 1.938.065. En stigning på 6 %, hvilket må siges at være meget tilfredsstillende i lyset af Plan Danmarks lavere aktivitet på indsamlingsområdet og den generelle økonomiske afmatning.

##### *Samlede indtægter*

Plan Danmarks samlede indtægter udgør DKK 37.611.956 i perioden i forhold til DKK 41.475.276 i FY09. Faldet skyldes primært, at Plan Danmark i dette regnskabsår ikke har modtaget Business Development Fund (BDF) tilskud fra Plan International Inc., i alt DKK 3.726.850 samt væsentligt lavere momscompensation.

##### *Momscompensation*

Momscompensationen er faldet fra DKK 2.236.799 sidste år til DKK 556.780 i år, hvilket skyldes, at momscompensation sidste år hidrørte 2 regnskabsår, 2007 og 2008, samt lavere indsamlingsomkostninger.

##### *Tips & Lotto*

Plan Danmark har også i år modtaget Tips & Lotto midler svarende til DKK 561.773 i forhold til sidste år DKK 575.475.

##### *Danida*

I år har Plan Danmark modtaget DKK 1.617.819 fra Danida; heraf er DKK 517.906 i ubrugte midler overført til næste regnskabsår.

#### **UDGIFTER**

##### *Administrationsomkostninger*

Plan Danmarks samlede administrationsomkostninger udgør DKK 4.583.274 i FY10 i forhold til DKK 4.485.641 – en lille stigning i faktiske omkostninger på DKK 97.633.

### *Indsamlingsomkostninger*

Plan Danmarks indsamlingsomkostninger for året er halveret i dette regnskabsår og udgør DKK 3.297.521 i forhold til sidste års udgifter på DKK 3.188.039 afholdt lokalt og DKK 3.726.850 afholdt med tilskud fra BDF.

### *Afskrivninger*

Afskrivninger er steget i forhold til sidste år, fra DKK 280.716 til DKK 609.764, hvilket skyldes afskrivninger på Plan Danmarks nye IT system, PlanSys2, til styring af fadder og medlemsbase. IT systemet afløste det 12 år gamle system PlanSys.

### *Indsamlingsaktiviteter*

Der er i året gennemført én fundraising kampagne rettet mod hvervning af PlanFaddere primært gennem TV markedsføring og Online annoncering.

Derudover har Plan Danmark udsendt SlumKalenderen 2010. SlumKalenderen er produceret og distribueret pro bono.

# Regnskabspraksis

## Regnskabsgrundlag

Årsregnskabet er udarbejdet i overensstemmelse med lovgivningen jf. lov om fonde og visse foreninger og vedtægternes bestemmelse herom samt almindeligt anerkendt regnskabspraksis.

Den anvendte regnskabspraksis er uændret i forhold til året før.

## Generelt om indregning om måling

Indtægter indregnes i resultatopgørelsen i takt med, at de indtjenes. Herudover indregnes værdireguleringer af finansielle aktiver og forpligtelser, der måles til dagsværdi eller amortiseret kostpris. Endvidere indregnes i resultatopgørelsen alle omkostninger, der er afholdt for at opnå årets indtjening, herunder afskrivninger, nedskrivninger og hensatte forpligtelser samt tilbageførsler som følge af ændrede regnskabsmæssige skøn af beløb, der tidligere har været indregnet i resultatopgørelsen.

Aktiver indregnes i balancen, når det er sandsynligt, at fremtidige økonomiske fordele vil tilflyde fonden, og aktivets værdi kan måles pålideligt.

Forpligtelser indregnes i balancen, når det er sandsynligt, at fremtidige økonomiske fordele vil fragå fonden, og forpligtelsens værdi kan måles pålideligt.

Ved første indregning måles aktiver og forpligtelser til kostpris. Efterfølgende måles aktiver og forpligtelser som beskrevet for hver enkelt regnskabspost nedenfor.

Ved indregning og måling tages hensyn til forudsigelige tab og risici, der fremkommer, inden årsregnskabet aflægges, og som be- eller afkræfter forhold, der eksisterer på balancedagen.

Som målevaluta benyttes danske kroner. Alle andre valutaer anses som fremmed valuta.

## Resultatopgørelse

### Indtægter

Indtægter omfatter hovedsageligt indsamlede midler, driftstilskud fra Tips- og Lottopuljen samt finansielle indtægter.

### *Indsamlede midler*

Indsamlede midler omfatter hovedsageligt bidrag fra faddere. Bidrag fra faddere medtages som hovedregel i resultatopgørelsen i det år, bidraget vedrører.

## Regnskabspraksis

### *Driftstilskud fra Tips- og Lottopuljen*

Tips- og Lottomidler indregnes i takt med, at indskud modtages. Midlerne modtages og anvendes til dækning af omkostninger i tilskudsåret.

### *Finansielle indtægter*

Finansielle indtægter omfatter hovedsageligt renter og valutakursreguleringer.

### **Omkostninger**

Omkostninger består hovedsageligt af programomkostninger, uddelinger, indsamlingsomkostninger, administrationsomkostninger og finansielle omkostninger.

### *Fundraising/Indsamlingsomkostninger*

Indsamlingsomkostninger dækker lønninger til personale samt omkostninger til bl.a. marketing-kampagner i forbindelse med hvervning af nye faddere og bidragsydere samt profilering af Plan International Danmark.

### *Administrationsomkostninger*

Administrationsomkostninger dækker lønninger til det administrative personale herunder servicering af faddere, håndtering af bidrag og udsendelse af opkrævninger og PBS, lokaleomkostninger, IT samt almindelig kontoradministration.

### *Finansielle omkostninger*

Finansielle omkostninger omfatter hovedsageligt renter og gebyrer.

### **Balancen**

### **Anlægsaktiver**

Anlægsaktiver er værdiansat til anskaffelsespriser med fradrag af akkumulerede afskrivninger. Afskrivningerne beregnes lineært af anskaffelsesprisen over følgende åremål:

Edb m.v.	3 år
Inventar	5 år
Færdiggjorte udviklingsprojekter	3 - 5 år

Deposita afskrives ikke.

Anskaffelser under DKK 12.300 omkostningsføres i anskaffelsesåret.

## Regnskabspraksis

### Værdipapirer

Værdipapirer er værdiansat til statusdagens kurs. Kursreguleringer foretages direkte på egenkapitalen.

### Periodeafgrænsningsposter, aktiv

Periodeafgrænsningsposter opført som aktiver omfatter afholdte forudbetalte omkostninger vedrørende husleje, postafhentning m.v.

### Gældsforpligtelser

Gældsforpligtelser indregnes til kostpris på tidspunktet for stiftelse af gældsforholdet. Efterfølgende opgøres de til amortiseret købspris, hvilket for korte og uforrentede gældsforpligtelser samt for variabelt forrentede gældsforpligtelser normalt svarer til den nominelle værdi.

### Periodeafgrænsningsposter, passiv

Periodeafgrænsningsposter opført som forpligtelser udgøres af modtagne fadderbidrag vedrørende efterfølgende regnskabsår.

### Skat

Skat omkostningsføres med 25 % af den skattepligtige indkomst.

### Udskudte skatteaktiver og -forpligtelser

Udskudt skat måles efter den balanceorienterede gældsmetode af midlertidige forskelle mellem regnskabsmæssig og skattemæssig værdi af aktiver og forpligtelser, opgjort på grundlag af den planlagte anvendelse af aktivet, henholdsvis afvikling af forpligtelsen.

Udskudte skatteaktiver afsættes ikke i regnskabet.

## Resultatopgørelse 1. juli - 30. juni

	Note	2009/10	2008/09
		DKK	DKK
Indsamlede midler, fadderbidrag og øvrige bidrag		34.972.139	33.034.074
Danidaprojekter	1	1.099.913	1.463.761
Offentlige indtægter	2	561.773	575.475
Øvrige indtægter	3	824.478	6.012.200
Finansielle indtægter	4	153.653	389.766
<b>Samlede indtægter</b>		<b>37.611.956</b>	<b>41.475.276</b>
Indsamlingsomkostninger afholdt lokalt		3.297.521	3.188.039
Indsamlingsomkostninger afholdt med tilskud fra BDF		0	3.726.850
Administrationsomkostninger		4.583.274	4.485.641
Finansielle omkostninger	5	10.017	16.709
Afskrivninger		609.764	280.716
<b>Samlede omkostninger</b>		<b>8.500.576</b>	<b>11.697.955</b>
<b>Resultat før programomkostninger og uddelinger til formålsbestemt arbejde</b>		<b>29.111.380</b>	<b>29.777.321</b>
Programomkostninger og uddelinger til formålsbestemt arbejde		28.866.958	30.527.971
<b>Resultat før skat</b>		<b>244.422</b>	<b>-750.650</b>
Skat af årets resultat	6	0	0
<b>Årets resultat</b>		<b>244.422</b>	<b>-750.650</b>
<b>Resultatdisponering</b>			
Forslag til resultatdisponering			
Overført til senere uddeling		244.422	-750.650
		<b>244.422</b>	<b>-750.650</b>

## Balance 30. juni

### Aktiver

	Note	2010	2009
		DKK	DKK
Bankindestående		80	80
Værdipapirbeholdning		232.279	230.429
<b>Bundne aktiver</b>	<b>7</b>	<b>232.359</b>	<b>230.509</b>
Driftsmidler og inventar	8	9.686	25.911
Software	9	966.326	1.229.403
Færdiggjorte udviklingsprojekter	10	70.580	54.511
Edb m.v.	12	32.060	29.929
Indretning af lejede lokaler	13	17.597	0
<b>Materielle anlægsaktiver</b>		<b>1.096.249</b>	<b>1.339.754</b>
Depositum	11	70.031	68.686
<b>Finansielle anlægsaktiver</b>		<b>70.031</b>	<b>68.686</b>
Mellemregning med Plan International Headquarters		97.112	0
Periodeafgrænsningsposter		108.195	106.603
Andre tilgodehavender		603.730	1.296.387
<b>Omsætningsaktiver</b>		<b>809.037</b>	<b>1.402.990</b>
Likvide beholdninger	7	4.383.542	24.630.966
<b>Disponible aktiver</b>		<b>6.358.859</b>	<b>27.442.396</b>
<b>Aktiver</b>		<b>6.591.218</b>	<b>27.672.905</b>

## Balance 30. juni

### Passiver

	Note	2010	2009
		DKK	DKK
Bunden kapital	14	232.359	230.509
Til senere uddeling	15	1.244.421	999.999
<b>Egenkapital</b>		<b>1.476.780</b>	<b>1.230.508</b>
Mellemregning med Plan International Headquarters		0	340.695
Forudbetalinger fra faddere		1.948.682	1.872.312
Leverandører af varer og tjenesteydelser		397.643	533.573
Uddeling til Plan International Inc.		1.400.000	22.798.519
Danidaprojekter	17	517.906	79.004
Forudbetalte projekter		0	14.014
Anden gæld		848.444	804.280
Periodeafgrænsningsposter		1.763	0
<b>Kortfristede gældsforpligtelser</b>		<b>5.114.438</b>	<b>26.442.397</b>
<b>Gældsforpligtelser</b>		<b>5.114.438</b>	<b>26.442.397</b>
<b>Passiver</b>		<b>6.591.218</b>	<b>27.672.905</b>
Eventualforpligtelser	16		

## Noter til årsrapporten

	2009/10	2008/09
	DKK	DKK
<b>1 Danidaprojekter</b>		
GWRC Danida	388.332	153.125
Equal rights for Children	0	173.987
Watoto Pamoja	221.729	737.086
Urban Youth Conference	0	399.563
Gunzo Bora	186.488	0
YEEP	303.364	0
	<u>1.099.913</u>	<u>1.463.761</u>
<b>2 Offentlige indtægter</b>		
Driftstilskud fra Tips- og Lottopuljen, Økonomistyrelsen	561.773	575.475
	<u>561.773</u>	<u>575.475</u>
<b>3 Øvrige indtægter</b>		
Distributionsstøtte, Biblioteksstyrelsen	29.452	17.659
Business development fund (BDF)	0	3.726.850
Etableringskompensation	0	30.892
Momskompensation 2007	0	960.007
Momskompensation 2008	0	1.276.792
Momskompensation 2009	556.780	0
Projekt administration	61.628	0
Lønrefusion	176.618	0
	<u>824.478</u>	<u>6.012.200</u>
<b>4 Finansielle indtægter</b>		
Bankrenter	27.069	329.843
Renter af bunden kapital	10.488	10.496
Valutakursregulering	1.709	177
Øvrige renter	114.387	49.250
	<u>153.653</u>	<u>389.766</u>

## Noter til årsrapporten

	2009/10	2008/09
	DKK	DKK
<b>5 Finansielle omkostninger</b>		
Bankrenter	148	27
Gebyrer, bank m.v.	9.869	16.682
	<u>10.017</u>	<u>16.709</u>
<b>6 Skat af årets resultat</b>		
Beregnet skat af årets resultat	<u>0</u>	<u>0</u>
<b>7 Bankindestående og likvide beholdninger</b>		
Værdipapirdepot	232.279	230.429
Kontant indestående	80	80
Bundne aktiver	<u>232.359</u>	<u>230.509</u>
Kassebeholdning	9.126	6.733
Kontant indestående	4.374.416	24.624.233
Disponible aktiver	<u>4.383.542</u>	<u>24.630.966</u>

## Noter til årsrapporten

	2010
	DKK
<b>8 Driftsmidler og inventar</b>	
Kostpris 1. juli	81.125
Tilgang i årets løb	0
Afgang i årets løb	0
Kostpris 30. juni	<u>81.125</u>
Ned- og afskrivninger 1. juli	55.214
Årets afskrivninger	<u>16.225</u>
Ned- og afskrivninger 30. juni	<u>71.439</u>
<b>Regnskabsmæssig værdi 30. juni</b>	<u>9.686</u>
Afskrives over	<u>5 år</u>
<b>9 Software</b>	
Kostpris 1. juli	1.337.337
Tilgang i årets løb	233.094
Afgang i årets løb	0
Kostpris 30. juni	<u>1.570.431</u>
Afskrivninger 1. juli	107.934
Årets afskrivninger	<u>496.171</u>
Ned- og afskrivninger 30. juni	<u>604.105</u>
<b>Regnskabsmæssig værdi 30. juni</b>	<u>966.326</u>

## Noter til årsrapporten

	<u>2010</u>
	DKK
<b>10 Færdiggjorte udviklingsprojekter</b>	
Kostpris 1. juli	305.527
Tilgang i årets løb	79.250
Afgang i årets løb	<u>0</u>
Kostpris 30. juni	<u>384.777</u>
Afskrivninger 1. juli	251.016
Årets afskrivninger	<u>63.181</u>
Ned- og afskrivninger 30. juni	<u>314.197</u>
<b>Regnskabsmæssig værdi 30. juni</b>	<u><b>70.580</b></u>
<b>11 Depositum</b>	
Kostpris 1. juli	68.686
Årets tilgang	1.345
Årets afgang	<u>0</u>
<b>Regnskabsmæssig værdi 30. juni</b>	<u><b>70.031</b></u>

## Noter til årsrapporten

	<u>2010</u>
	DKK
<b>12 Edb m.v.</b>	
Kostpris 1. juli	309.597
Årets tilgang	31.290
Årets afgang	<u>0</u>
Kostpris 30. juni	<u>340.887</u>
Afskrivninger 1. juli	279.668
Årets afskrivninger	29.159
Tilbageførte afskrivninger på årets afgang	<u>0</u>
Afskrivninger 30. juni	<u>308.827</u>
<b>Regnskabsmæssig værdi 30. juni</b>	<u><b>32.060</b></u>
<b>13 Indretning af lejede lokaler</b>	
Kostpris 1. juli	0
Årets tilgang	22.625
Årets afgang	<u>0</u>
Kostpris 30. juni	<u>22.625</u>
Afskrivninger 1. juli	0
Årets afskrivninger	5.028
Tilbageførte afskrivninger på årets afgang	<u>0</u>
Afskrivninger 30. juni	<u>5.028</u>
<b>Regnskabsmæssig værdi 30. juni</b>	<u><b>17.597</b></u>

## Noter til årsrapporten

	2010	2009
	DKK	DKK
<b>14 Bunden kapital</b>		
Saldo 1. juli	230.509	215.779
Kursregulering af værdipapirbeholdning	1.850	14.730
<b>Saldo 30. juni</b>	<b>232.359</b>	<b>230.509</b>
<b>15 Til senere uddeling</b>		
Saldo 1. juli	999.999	1.750.649
Henlagt af årets resultat	244.422	-750.650
<b>Saldo 30. juni</b>	<b>1.244.421</b>	<b>999.999</b>
<b>16 Eventualposter og øvrige økonomiske forpligtelser</b>		
<b>Leje- og leasingkontrakter</b>		
Leasingforpligtelser fra operationel leasing. Samlede fremtidige leasingydelser:		
Inden for 1 år	148.050	190.555
Mellem 1 og 5 år	370.125	666.943
	<b>518.175</b>	<b>857.498</b>
<b>Eventualforpligtelser</b>		

Fonden har indgået en huslejeaftale. Opsigelsesperioden for huslejeaftalen er 3 måneders leje. Den samlede forpligtelse udgør DKK 47.312.

## Noter til årsrapporten

### 17 Danida projekter

	Gender Violence Recovery Centre - Advocacy DKK	Gunzo Bora DKK	Watoto Pamoja DKK	YEEP	Urban Conference DKK	I alt DKK
Ubrugte tilskudsmidler ved årets begyndelse + udbetalte tilskud i regnskabsåret	0 445.780 445.780	0 220.480 220.480	0 449.850 449.850	499.101 499.101	79.004 0 79.004	79.004 1.615.211 1.694.215
Overført til partnere i regnskabsåret Forbrugt i Danmark i regnskabsåret Overført til dansk administration (7 %)	387.972 360 0 388.332	186.248 240 0 186.488	153.020 68.709 0 221.729	272.010 31.354 0 303.364	76.396 0 0 76.396	1.075.646 100.663 0 1.176.309
+ optjente renteindtægter - renteindtægter afregnet i dette regnskabsår	0 0 0	0 0 0	0 0 0	0 0 0	0 0 0	0 0 0
Ubrugte midler ved regnskabsårets afslutning	57.448	33.992	228.121	195.737	2.608	517.906